



LUXSA®

Schwimmbad Armaturen

Preisliste 2020


Euro



Erläuterung Piktogramme



Geeignet für Sichtbetonbecken und
Becken mit Plattenauskleidung



Geeignet für Becken mit Plattenauskleidung, welche mit
einer Flüssigfolie abgedichtet werden. Die Auftragsfläche
für die Abdichtungen ist > 5 cm.



Geeignet für Becken mit PVC-Folienauskleidung
(mit Schweiss-Flansch)



Geeignet für Becken mit PP-Folienauskleidung
(mit Schweiss-Flansch)



Geeignet für Holzbecken, Styroporbecken oder Schalsteinbecken

















Speziell geeignet für den nachträglichen Einbau

Komplett-Set

Alle Teile werden montagefertig geliefert. Es müssen keine zusätzlichen Flansche, Blenden etc. bestellt werden.

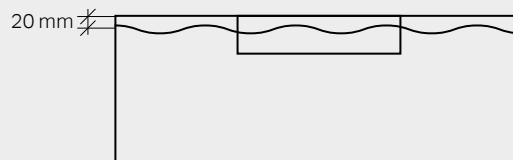
Individual-Line

Neben der Q- und R-Line ist auch ein kundenspezifisches Design der Schwimmbad Armaturen möglich. Preis auf Anfrage.

























Skimmer		GOLDENER SCHNITT		LEBENS-LANGE GARANTIE		Preis
		981004-SI		Skimmer Supra für Sichtbeton	€	1959,00
Im Lieferumfang enthalten: - Skimmergehäuse & Einschubsatz - Skimmerkorb aus Edelstahl - Halterung mit Justierung für elektronischen Niveauregler - Anschlüsse für Luftansaugung und Überlauf						
			981004-FF	Skimmer Supra für Plattenauskleidung	€	2038,00
Im Lieferumfang enthalten: - Skimmergehäuse & Einschubsatz - Skimmerkorb aus Edelstahl - Halterung mit Justierung für elektronischen Niveauregler - Anschlüsse für Luftansaugung und Überlauf - Flansch für Flüssigfolie						
			981004-PVC	Skimmer Supra für PVC-Folienauskleidung	€	2038,00
Im Lieferumfang enthalten: - Skimmergehäuse & Einschubsatz - Skimmerkorb aus Edelstahl - Halterung mit Justierung für elektronischen Niveauregler - Anschlüsse für Luftansaugung und Überlauf - Flansch für PVC-Folie						
			981004-PP	Skimmer Supra für PP-Folienauskleidung	€	2117,00
Im Lieferumfang enthalten: - Skimmergehäuse & Einschubsatz - Skimmerkorb aus Edelstahl - Halterung mit Justierung für elektronischen Niveauregler - Anschlüsse für Luftansaugung und Überlauf - Flansch für PP-Folie						
		981200		Skimmer-Deckel	€	125,00
- Befestigung mit Mono-Fix-System - Begehbar dank massiver Bauweise aus 5 mm Edelstahl						

Einbau

Wasserstand 20 mm unter Beckenrand möglich

**Ihre Vorteile**

- Für einen Wasserstand bis 20 mm unter der Beckenumrandung
- Für jede Beckenauskleidung der passende Skimmer
- Passt zu Q- und R-Line
- Edelstahlhalterung für elektronischen Niveauregler, einfach zu justieren
- Dank By-Pass-System ist auch bei vollem Skimmerkorb eine Wasserabsaugung gewährleistet
- Anschluss für die Luftansaugung einer Wasserattraktion
- Lebenslange Garantie dank extrem massiver Bauweise

Bodenablauf 125 / 114				Preis
		983004-SI 	Bodenablauf 125/114 Q-Line für Sichtbeton Im Lieferumfang enthalten: - Grundelement für Sichtbeton - Deckel aus gebürstetem Edelstahl	€ 247,00
		983004-FF 	Bodenablauf 125/114 Q-Line für Plattenauskleidung Im Lieferumfang enthalten: - Grundelement mit Flansch für Flüssigfolie - Deckel aus gebürstetem Edelstahl	€ 250,00
		983004-PVC 	Bodenablauf 125/114 Q-Line für PVC-Folienauskleidung Im Lieferumfang enthalten: - Grundelement mit Flansch für PVC-Folie - Deckel aus gebürstetem Edelstahl	€ 262,00
		983004-PP 	Bodenablauf 125/114 Q-Line für PP-Folienauskleidung Im Lieferumfang enthalten: - Grundelement mit Flansch für PP-Folie - Deckel aus gebürstetem Edelstahl	€ 286,00
		983005-SI 	Bodenablauf 125/114 R-Line für Sichtbeton Im Lieferumfang enthalten: - Grundelement für Sichtbeton - Deckel aus gebürstetem Edelstahl	€ 247,00
		983005-FF 	Bodenablauf 125/114 R-Line für Plattenauskleidung Im Lieferumfang enthalten: - Grundelement mit Flansch für Flüssigfolie - Deckel aus gebürstetem Edelstahl	€ 250,00
		983005-PVC 	Bodenablauf 125/114 R-Line für PVC-Folienauskleidung Im Lieferumfang enthalten: - Grundelement mit Flansch für PVC-Folie - Deckel aus gebürstetem Edelstahl	€ 262,00
		983005-PP 	Bodenablauf 125/114 R-Line für PP-Folienauskleidung Im Lieferumfang enthalten: - Grundelement mit Flansch für PP-Folie - Deckel aus gebürstetem Edelstahl	€ 286,00









































Einbau

Der Bodenablauf wird in das PE-/PVC-Rohr montiert, welches in der Bodenplatte eingelegt wurde.
Passend für PP-Rohr 125 mm und PVC-Rohr 125 mm PN 10.



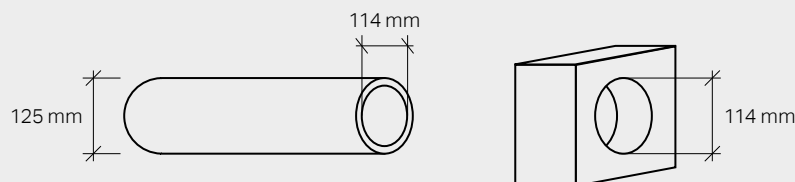
Ihre Vorteile

- Bodenablauf flexibel anpassbar auf Höhe Beckenboden
- Ablaufrohr kann auch durch Baumeister eingelegt werden
- Grundelement wird nach dem Betonieren montiert, dadurch keine Verschmutzung durch Beton möglich
- Kein Überstand von einem Flansch, dadurch ist Becken zu 100 % entleerbar
- Zeitgewinn: Montagezeit reduziert sich um ca. 50 % gegenüber Standard-Bodenabläufen

























Bodenablauf 125 / 114 mit Anschluss für Flexschlauch			Preis	
			983006-SI   Bodenablauf 125/114 Q-Line für Sichtbeton	€ 307,00
			Im Lieferumfang enthalten: - Grundelement für Sichtbeton - Deckel aus gebürstetem Edelstahl - PVC-Einlegteil für Anschluss Flexschlauch \varnothing 63 mm	
			983006-FF   Bodenablauf 125/114 Q-Line für Plattenauskleidung	€ 311,00
			Im Lieferumfang enthalten: - Grundelement mit Flansch für Flüssigfolie - Deckel aus gebürstetem Edelstahl - PVC-Einlegteil für Anschluss Flexschlauch \varnothing 63 mm	
			983006-PVC   Bodenablauf 125/114 Q-Line für PVC-Folienauskleidung	€ 323,00
			Im Lieferumfang enthalten: - Grundelement mit Flansch für PVC-Folie - Deckel aus gebürstetem Edelstahl - PVC-Einlegteil für Anschluss Flexschlauch \varnothing 63 mm	
			983006-PP   Bodenablauf 125/114 Q-Line für PP-Folienauskleidung	€ 355,00
			Im Lieferumfang enthalten: - Grundelement mit Flansch für PP-Folie - Deckel aus gebürstetem Edelstahl - PVC-Einlegteil für Anschluss Flexschlauch \varnothing 63 mm	
			983007-SI   Bodenablauf 125/114 R-Line für Sichtbeton	€ 307,00
			Im Lieferumfang enthalten: - Grundelement für Sichtbeton - Deckel aus gebürstetem Edelstahl - PVC-Einlegteil für Anschluss Flexschlauch \varnothing 63 mm	
			983007-FF   Bodenablauf 125/114 R-Line für Plattenauskleidung	€ 311,00
			Im Lieferumfang enthalten: - Grundelement mit Flansch für Flüssigfolie - Deckel aus gebürstetem Edelstahl - PVC-Einlegteil für Anschluss Flexschlauch \varnothing 63 mm	
			983007-PVC   Bodenablauf 125/114 R-Line für PVC-Folienauskleidung	€ 323,00
			Im Lieferumfang enthalten: - Grundelement mit Flansch für PVC-Folie - Deckel aus gebürstetem Edelstahl - PVC-Einlegteil für Anschluss Flexschlauch \varnothing 63 mm	
			983007-PP   Bodenablauf 125/114 R-Line für PP-Folienauskleidung	€ 355,00
			Im Lieferumfang enthalten: - Grundelement mit Flansch für PP-Folie - Deckel aus gebürstetem Edelstahl - PVC-Einlegteil für Anschluss Flexschlauch \varnothing 63 mm	

Einbau

Passend für PP-Rohr 125 mm und PVC-Rohr 125 mm PN 10.
Passend für Kernbohrungen \varnothing 114 mm.

**Ihre Vorteile**

- Einsatzmöglichkeit speziell bei Sanierungen
- Bodenablauf flexibel anpassbar auf Höhe Beckenboden
- Kann auch bei undichtem Ablaufrohr eingesetzt werden
- Grundelement wird nach dem Betonieren montiert, dadurch keine Verschmutzung durch Beton möglich
- Kein Überstand von einem Flansch, dadurch ist Becken zu 100 % entleerbar
- Zeitgewinn: Montagezeit reduziert sich um ca. 50 % gegenüber Standard-Bodenabläufen

Bodenablauf 110 / 99				Preis
		983104-SI 	Bodenablauf 110/99 Q-Line für Sichtbeton Im Lieferumfang enthalten: - Grundelement für Sichtbeton - Deckel aus gebürstetem Edelstahl	€ 332,00
		983104-FF 	Bodenablauf 110/99 Q-Line für Plattenauskleidung Im Lieferumfang enthalten: - Grundelement mit Flansch für Flüssigfolie - Deckel aus gebürstetem Edelstahl	€ 348,00
		983104-PVC 	Bodenablauf 110/99 Q-Line für PVC-Folienauskleidung Im Lieferumfang enthalten: - Grundelement mit Flansch für PVC-Folie - Deckel aus gebürstetem Edelstahl	€ 348,00
		983104-PP 	Bodenablauf 110/99 Q-Line für PP-Folienauskleidung Im Lieferumfang enthalten: - Grundelement mit Flansch für PP-Folie - Deckel aus gebürstetem Edelstahl	€ 365,00
		983105-SI 	Bodenablauf 110/99 R-Line für Sichtbeton Im Lieferumfang enthalten: - Grundelement für Sichtbeton - Deckel aus gebürstetem Edelstahl	€ 332,00
		983105-FF 	Bodenablauf 110/99 R-Line für Plattenauskleidung Im Lieferumfang enthalten: - Grundelement mit Flansch für Flüssigfolie - Deckel aus gebürstetem Edelstahl	€ 348,00
		983105-PVC 	Bodenablauf 110/99 R-Line für PVC-Folienauskleidung Im Lieferumfang enthalten: - Grundelement mit Flansch für PVC-Folie - Deckel aus gebürstetem Edelstahl	€ 348,00
		983105-PP 	Bodenablauf 110/99 R-Line für PP-Folienauskleidung Im Lieferumfang enthalten: - Grundelement mit Flansch für PP-Folie - Deckel aus gebürstetem Edelstahl	€ 365,00

Einbau

Der Bodenablauf wird in das PE-/PVC-Rohr montiert, welches in der Bodenplatte eingelegt wurde.
Passend für PP-Rohr 110 mm und PVC-Rohr 110 mm PN 10.











































Ihre Vorteile

- Bodenablauf flexibel anpassbar auf Höhe Beckenboden
- Ablaufrohr kann auch durch Baumeister eingelegt werden
- Grundelement wird nach dem Betonieren montiert, dadurch keine Verschmutzung durch Beton möglich
- Kein Überstand von einem Flansch, dadurch ist Becken zu 100 % entleerbar
- Zeitgewinn: Montagezeit reduziert sich um ca. 50 % gegenüber Standard-Bodenabläufen

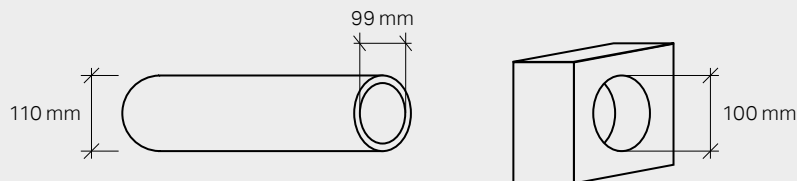
Bodenablauf 110 / 99 mit Anschluss für Flexschlauch

Preis

			983106-SI  	Bodenablauf 110/99 Q-Line für Sichtbeton	€	348,00
				Im Lieferumfang enthalten: - Grundelement für Sichtbeton - Deckel aus gebürstetem Edelstahl - PVC-Einlegteil für Anschluss Flexschlauch \varnothing 50 mm		
			983106-FF  	Bodenablauf 110/99 Q-Line für Plattenauskleidung	€	354,00
				Im Lieferumfang enthalten: - Grundelement mit Flansch für Flüssigfolie - Deckel aus gebürstetem Edelstahl - PVC-Einlegteil für Anschluss Flexschlauch \varnothing 50 mm		
			983106-PVC  	Bodenablauf 110/99 Q-Line für PVC-Folienauskleidung	€	365,00
				Im Lieferumfang enthalten: - Grundelement mit Flansch für PVC-Folie - Deckel aus gebürstetem Edelstahl - PVC-Einlegteil für Anschluss Flexschlauch \varnothing 50 mm		
			983106-PP  	Bodenablauf 110/99 Q-Line für PP-Folienauskleidung	€	401,00
				Im Lieferumfang enthalten: - Grundelement mit Flansch für PP-Folie - Deckel aus gebürstetem Edelstahl - PVC-Einlegteil für Anschluss Flexschlauch \varnothing 50 mm		
			983107-SI  	Bodenablauf 110/99 R-Line für Sichtbeton	€	348,00
				Im Lieferumfang enthalten: - Grundelement für Sichtbeton - Deckel aus gebürstetem Edelstahl - PVC-Einlegteil für Anschluss Flexschlauch \varnothing 50 mm		
			983107-FF  	Bodenablauf 110/99 R-Line für Plattenauskleidung	€	354,00
				Im Lieferumfang enthalten: - Grundelement mit Flansch für Flüssigfolie - Deckel aus gebürstetem Edelstahl - PVC-Einlegteil für Anschluss Flexschlauch \varnothing 50 mm		
			983107-PVC  	Bodenablauf 110/99 R-Line für PVC-Folienauskleidung	€	365,00
				Im Lieferumfang enthalten: - Grundelement mit Flansch für PVC-Folie - Deckel aus gebürstetem Edelstahl - PVC-Einlegteil für Anschluss Flexschlauch \varnothing 50 mm		
			983107-PP  	Bodenablauf 110/99 R-Line für PP-Folienauskleidung	€	401,00
				Im Lieferumfang enthalten: - Grundelement mit Flansch für PP-Folie - Deckel aus gebürstetem Edelstahl - PVC-Einlegteil für Anschluss Flexschlauch \varnothing 50 mm		

























Einbau

Passend für PP-Rohr 110 mm und PVC-Rohr 110 mm PN 10.
Passend für Kernbohrungen \varnothing 100 mm.



Ihre Vorteile

- Einsatzmöglichkeit speziell bei Sanierungen
- Bodenablauf flexibel anpassbar auf Höhe Beckenboden
- Kann auch bei undichtem Ablaufrohr eingesetzt werden
- Grundelement wird nach dem Betonieren montiert, dadurch keine Verschmutzung durch Beton möglich
- Kein Überstand von einem Flansch, dadurch ist Becken zu 100 % entleerbar
- Zeitgewinn: Montagezeit reduziert sich um ca. 50 % gegenüber Standard-Bodenabläufen

Bodenablauf 134 / 125				Preis
		983204-SI 	Bodenablauf 134/125 Q-Line für Sichtbeton Im Lieferumfang enthalten: - Grundelement für Sichtbeton - Deckel aus gebürstetem Edelstahl	€ 276,00
		983204-FF 	Bodenablauf 134/125 Q-Line für Plattenauskleidung Im Lieferumfang enthalten: - Grundelement mit Flansch für Flüssigfolie - Deckel aus gebürstetem Edelstahl	€ 283,00
		983204-PVC 	Bodenablauf 134/125 Q-Line für PVC-Folienauskleidung Im Lieferumfang enthalten: - Grundelement mit Flansch für PVC-Folie - Deckel aus gebürstetem Edelstahl	€ 294,00
		983204-PP 	Bodenablauf 134/125 Q-Line für PP-Folienauskleidung Im Lieferumfang enthalten: - Grundelement mit Flansch für PP-Folie - Deckel aus gebürstetem Edelstahl	€ 323,00
		983205-SI 	Bodenablauf 134/125 R-Line für Sichtbeton Im Lieferumfang enthalten: - Grundelement für Sichtbeton - Deckel aus gebürstetem Edelstahl	€ 276,00
		983205-FF 	Bodenablauf 134/125 R-Line für Plattenauskleidung Im Lieferumfang enthalten: - Grundelement mit Flansch für Flüssigfolie - Deckel aus gebürstetem Edelstahl	€ 283,00
		983205-PVC 	Bodenablauf 134/125 R-Line für PVC-Folienauskleidung Im Lieferumfang enthalten: - Grundelement mit Flansch für PVC-Folie - Deckel aus gebürstetem Edelstahl	€ 294,00
		983205-PP 	Bodenablauf 134/125 R-Line für PP-Folienauskleidung Im Lieferumfang enthalten: - Grundelement mit Flansch für PP-Folie - Deckel aus gebürstetem Edelstahl	€ 323,00

Einbau

Der Bodenablauf wird in das PE-/PVC-Rohr montiert, welches in der Bodenplatte eingelegt wurde.
Passend für Muffe ø 125 mm.



































Ihre Vorteile

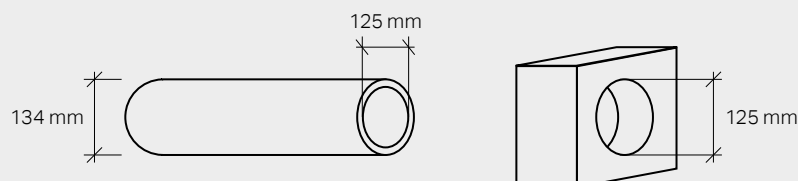
- Bodenablauf flexibel anpassbar auf Höhe Beckenboden
- Ablaufrohr kann auch durch Baumeister eingelegt werden
- Grundelement wird nach dem Betonieren montiert, dadurch keine Verschmutzung durch Beton möglich
- Kein Überstand von einem Flansch, dadurch ist Becken zu 100 % entleerbar
- Zeitgewinn: Montagezeit reduziert sich um ca. 50 % gegenüber Standard-Bodenabläufen

Bodenablauf 134 / 125 mit Anschluss für Flexschlauch

Preis

			983206-SI 	Bodenablauf 134/125 Q-Line für Sichtbeton	€	348,00
Im Lieferumfang enthalten: - Grundelement für Sichtbeton - Deckel aus gebürstetem Edelstahl - PVC-Einlegteil für Anschluss Flexschlauch \varnothing 63 mm						
			983206-FF 	Bodenablauf 134/125 Q-Line für Plattenauskleidung	€	354,00
Im Lieferumfang enthalten: - Grundelement mit Flansch für Flüssigfolie - Deckel aus gebürstetem Edelstahl - PVC-Einlegteil für Anschluss Flexschlauch \varnothing 63 mm						
			983206-PVC 	Bodenablauf 134/125 Q-Line für PVC-Folienauskleidung	€	365,00
Im Lieferumfang enthalten: - Grundelement mit Flansch für PVC-Folie - Deckel aus gebürstetem Edelstahl - PVC-Einlegteil für Anschluss Flexschlauch \varnothing 63 mm						
			983206-PP 	Bodenablauf 134/125 Q-Line für PP-Folienauskleidung	€	383,00
Im Lieferumfang enthalten: - Grundelement mit Flansch für PP-Folie - Deckel aus gebürstetem Edelstahl - PVC-Einlegteil für Anschluss Flexschlauch \varnothing 63 mm						
			983207-SI 	Bodenablauf 134/125 R-Line für Sichtbeton	€	348,00
Im Lieferumfang enthalten: - Grundelement für Sichtbeton - Deckel aus gebürstetem Edelstahl - PVC-Einlegteil für Anschluss Flexschlauch \varnothing 63 mm						
			983207-FF 	Bodenablauf 134/125 R-Line für Plattenauskleidung	€	354,00
Im Lieferumfang enthalten: - Grundelement mit Flansch für Flüssigfolie - Deckel aus gebürstetem Edelstahl - PVC-Einlegteil für Anschluss Flexschlauch \varnothing 63 mm						
			983207-PVC 	Bodenablauf 134/125 R-Line für PVC-Folienauskleidung	€	365,00
Im Lieferumfang enthalten: - Grundelement mit Flansch für PVC-Folie - Deckel aus gebürstetem Edelstahl - PVC-Einlegteil für Anschluss Flexschlauch \varnothing 63 mm						
			983207-PP 	Bodenablauf 134/125 R-Line für PP-Folienauskleidung	€	383,00
Im Lieferumfang enthalten: - Grundelement mit Flansch für PP-Folie - Deckel aus gebürstetem Edelstahl - PVC-Einlegteil für Anschluss Flexschlauch \varnothing 63 mm						

Einbau


















Passend für Muffe \varnothing 125 mm.Passend für Kernbohrungen \varnothing 125 mm.

Ihre Vorteile

- Einsatzmöglichkeit speziell bei Sanierungen
- Bodenablauf flexibel anpassbar auf Höhe Beckenboden
- Kann auch bei undichtem Ablaufrohr eingesetzt werden
- Grundelement wird nach dem Betonieren montiert, dadurch keine Verschmutzung durch Beton möglich
- Kein Überstand von einem Flansch, dadurch ist Becken zu 100 % entleerbar
- Zeitgewinn: Montagezeit reduziert sich um ca. 50 % gegenüber Standard-Bodenabläufen

Einströmdüsen 2" Zoll

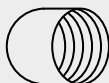
Preis

	982004-SI		Einströmdüse 2" Q-Line für Sichtbeton	€	146,00
			Im Lieferumfang enthalten: - Grundelement für Sichtbeton - Blende aus gebürstetem Edelstahl		
	982004-FF		Einströmdüse 2" Q-Line für Plattenauskleidung	€	153,00
			Im Lieferumfang enthalten: - Grundelement mit Flansch für Flüssigfolie - Blende aus gebürstetem Edelstahl		
	982004-PVC		Einströmdüse 2" Q-Line für PVC-Folienauskleidung	€	173,00
			Im Lieferumfang enthalten: - Grundelement mit Flansch für PVC-Folie - Blende aus gebürstetem Edelstahl		
	982004-PP		Einströmdüse 2" Q-Line für PP-Folienauskleidung	€	190,00
			Im Lieferumfang enthalten: - Grundelement mit Flansch für PP-Folie - Blende aus gebürstetem Edelstahl		
	982005-SI		Einströmdüse 2" R-Line für Sichtbeton	€	146,00
			Im Lieferumfang enthalten: - Grundelement für Sichtbeton - Blende aus gebürstetem Edelstahl		
	982005-FF		Einströmdüse 2" R-Line für Plattenauskleidung	€	153,00
			Im Lieferumfang enthalten: - Grundelement mit Flansch für Flüssigfolie - Blende aus gebürstetem Edelstahl		
	982005-PVC		Einströmdüse 2" R-Line für PVC-Folienauskleidung	€	173,00
			Im Lieferumfang enthalten: - Grundelement mit Flansch für PVC-Folie - Blende aus gebürstetem Edelstahl		
	982005-PP		Einströmdüse 2" R-Line für PP-Folienauskleidung	€	190,00
			Im Lieferumfang enthalten: - Grundelement mit Flansch für PP-Folie - Blende aus gebürstetem Edelstahl		
	982003		Verlängerungssatz für 2" Grundelement	€	30,00

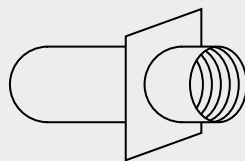
Einbau und Planungsinfo

Düsenöffnung Q-Line entspricht Düsenloch \varnothing 12,8 mm.Düsenöffnung R-Line entspricht Düsenloch \varnothing 11,0 mm.

2" IG



2" Wanddurchführung

PVC-Rohr \varnothing 63 mm PN 10

Ihre Vorteile

- Passt in jedes 2" Gewinde oder jede 2" Wanddurchführung
- Kann auch in defekte Gewinde montiert werden
- Grundelement passt auch in ein PVC-Rohr \varnothing 63 mm PN10
- Bei schräg eingelegter Mauerdurchführung kann die Düse trotzdem gerade montiert werden
- Zeitgewinn: Montagezeit reduziert sich um bis zu 80 % gegenüber Standarddüsen

Einströmdüsen 1 1/2" Zoll

Preis

			982304-SI	Einströmdüse 1 1/2" Q-Line für Sichtbeton	€	146,00
				Im Lieferumfang enthalten: - Grundelement für Sichtbeton - Blende aus gebürstetem Edelstahl		
			982304-FF	Einströmdüse 1 1/2" Q-Line für Plattenauskleidung	€	153,00
				Im Lieferumfang enthalten: - Grundelement mit Flansch für Flüssigfolie - Blende aus gebürstetem Edelstahl		
			982304-PVC	Einströmdüse 1 1/2" Q-Line für PVC-Folienauskleidung	€	173,00
				Im Lieferumfang enthalten: - Grundelement mit Flansch für PVC-Folie - Blende aus gebürstetem Edelstahl		
			982305-SI	Einströmdüse 1 1/2" R-Line für Sichtbeton	€	146,00
				Im Lieferumfang enthalten: - Grundelement für Sichtbeton - Blende aus gebürstetem Edelstahl		
			982305-FF	Einströmdüse 1 1/2" R-Line für Plattenauskleidung	€	153,00
				Im Lieferumfang enthalten: - Grundelement mit Flansch für Flüssigfolie - Blende aus gebürstetem Edelstahl		
			982305-PVC	Einströmdüse 1 1/2" R-Line für PVC-Folienauskleidung	€	173,00
				Im Lieferumfang enthalten: - Grundelement mit Flansch für PVC-Folie - Blende aus gebürstetem Edelstahl		
	982303			Verlängerungssatz für 1 1/2" Grundelement	€	30,00

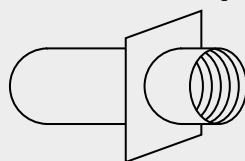
Einbau und Planungsinfo

Düsenöffnung Q-Line entspricht Düsenloch \varnothing 12,8 mm.Düsenöffnung R-Line entspricht Düsenloch \varnothing 11,0 mm.

1 1/2" IG



1 1/2" Wanddurchführung

PVC-Rohr \varnothing 50 mm PN 10

Ihre Vorteile

- Passt in jedes 1 1/2" Gewinde oder jede 1 1/2" Wanddurchführung
- Kann auch in defekte Gewinde montiert werden
- Grundelement passt auch in ein PVC-Rohr \varnothing 50 mm PN10
- Bei schräg eingelegter Mauerdurchführung kann die Düse trotzdem gerade montiert werden
- Zeitgewinn: Montagezeit reduziert sich um bis zu 80 % gegenüber Standarddüsen



Einströmdüsen 70 für Sanierung

Preis

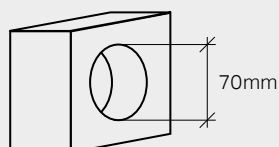
	<p>982704-SI</p>	<p>Einströmdüse 70 KB Q-Line für Sichtbeton Passend für Kernbohrungen \varnothing 70 mm Anschluss für Düsenleitung: 2" IG Im Lieferumfang enthalten: - Grundelement für Sichtbeton - Blende aus gebürstetem Edelstahl</p>	<p>€ 288,00</p>
	<p>982704-FF</p>	<p>Einströmdüse 70 KB Q-Line für Plattenauskleidung Passend für Kernbohrungen \varnothing 70 mm Anschluss für Düsenleitung: 2" IG Im Lieferumfang enthalten: - Grundelement mit Flansch für Flüssigfolie - Blende aus gebürstetem Edelstahl</p>	<p>€ 273,00</p>
	<p>982704-PVC</p>	<p>Einströmdüse 70 KB Q-Line für PVC-Folienauskleidung Passend für Kernbohrungen \varnothing 70 mm Anschluss für Düsenleitung: 2" IG Im Lieferumfang enthalten: - Grundelement mit Flansch für PVC-Folie - Blende aus gebürstetem Edelstahl</p>	<p>€ 291,00</p>
	<p>982704-PP</p>	<p>Einströmdüse 70 KB Q-Line für PP-Folienauskleidung Passend für Kernbohrungen \varnothing 70 mm Anschluss für Düsenleitung: 2" IG Im Lieferumfang enthalten: - Grundelement mit Flansch für PP-Folie - Blende aus gebürstetem Edelstahl</p>	<p>€ 302,00</p>
	<p>982705-SI</p>	<p>Einströmdüse 70 KB R-Line für Sichtbeton Passend für Kernbohrungen \varnothing 70 mm Anschluss für Düsenleitung: 2" IG Im Lieferumfang enthalten: - Grundelement für Sichtbeton - Blende aus gebürstetem Edelstahl</p>	<p>€ 288,00</p>
	<p>982705-FF</p>	<p>Einströmdüse 70 KB R-Line für Plattenauskleidung Passend für Kernbohrungen \varnothing 70 mm Anschluss für Düsenleitung: 2" IG Im Lieferumfang enthalten: - Grundelement mit Flansch für Flüssigfolie - Blende aus gebürstetem Edelstahl</p>	<p>€ 273,00</p>
	<p>982705-PVC</p>	<p>Einströmdüse 70 KB R-Line für PVC-Folienauskleidung Passend für Kernbohrungen \varnothing 70 mm Anschluss für Düsenleitung: 2" IG Im Lieferumfang enthalten: - Grundelement mit Flansch für PVC-Folie - Blende aus gebürstetem Edelstahl</p>	<p>€ 291,00</p>
	<p>982705-PP</p>	<p>Einströmdüse 70 KB R-Line für PP-Folienauskleidung Passend für Kernbohrungen \varnothing 70 mm Anschluss für Düsenleitung: 2" IG Im Lieferumfang enthalten: - Grundelement mit Flansch für PP-Folie - Blende aus gebürstetem Edelstahl</p>	<p>€ 302,00</p>

Einbau und Planungsinfo




Düsenöffnung Q-Line entspricht Düsenloch \varnothing 12,8 mm.

Düsenöffnung R-Line entspricht Düsenloch \varnothing 11,0 mm.

Bei diesen Düsen wird keine Wanddruchführung oder ein 2" IG benötigt. Die Düse wird direkt in die Kernbohrung \varnothing 70 mm geklemmt. Passend für Kernbohrungen \varnothing 70 mm.





Piezo-Taster mit RGB-Farblicht			Preis	
	989004-SI	Piezo-Taster Q-Line komplett für Sichtbeton Im Lieferumfang enthalten: - Grundelement für Sichtbeton - Edelstahlblende mit Piezo-Taster	€	447,00
	989004-PVC	Piezo-Taster Q-Line komplett für PVC-Folienauskleidung Im Lieferumfang enthalten: - Grundelement mit Flansch für PVC-Folie - Edelstahlblende mit Piezo-Taster	€	488,00
	989004-PP	Piezo-Taster Q-Line komplett für PP-Folienauskleidung Im Lieferumfang enthalten: - Grundelement mit Flansch für PP-Folie - Edelstahlblende mit Piezo-Taster	€	505,00
	989005-SI	Piezo-Taster R-Line komplett für Sichtbeton Im Lieferumfang enthalten: - Grundelement für Sichtbeton - Edelstahlblende mit Piezo-Taster	€	447,00
	989005-PVC	Piezo-Taster R-Line komplett für PVC-Folienauskleidung Im Lieferumfang enthalten: - Grundelement mit Flansch für PVC-Folie - Edelstahlblende mit Piezo-Taster	€	488,00
	989005-PP	Piezo-Taster R-Line komplett für PP-Folienauskleidung Im Lieferumfang enthalten: - Grundelement mit Flansch für PP-Folie - Edelstahlblende mit Piezo-Taster	€	505,00
	982003	Verlängerungssatz für 2" Grundelement	€	30,00

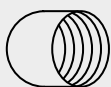
Information: Der Piezo-Taster passt auch in das Grundelement 1 1/2".

Technische Daten Piezo-Taster

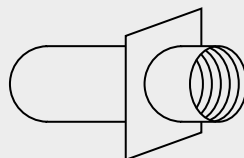
- Vollvergossener Taster mit 15 m PUR-Kabel 6 x 0,25 mm²
- RGB-Ringbeleuchtung
- 3 Schaltmöglichkeiten mit einem Taster

Einbau

2" IG



2" Wanddurchführung



PVC-Rohr ø 63 mm PN 10



Ihre Vorteile

- Passt in jedes 2" Gewinde oder jede 2" Wanddurchführung
- Kann auch in defekte Gewinde montiert werden
- Grundelement passt auch in ein PVC-Rohr ø 63 mm PN10
- Bei schräg eingelegter Mauerdurchführung kann der Piezo-Taster trotzdem gerade montiert werden
- Zeitgewinn: Montagezeit reduziert sich um bis zu 80 % gegenüber Standarddüsen



JET-Düse mit LED-Scheinwerfer in Pool mit Feinsteinzeugauskleidung

Scheinwerfer			Preis	
	984004-SI	Scheinwerfer LED Q-Line für Sichtbeton	€	1098,00
Im Lieferumfang enthalten: - Einbaugehäuse zum Einbetonieren - Grundelement für Sichtbeton - Edelstahlblende mit LED-Platine				
	984004-FF	Scheinwerfer LED Q-Line für Plattenauskleidung	€	1138,00
Im Lieferumfang enthalten: - Einbaugehäuse zum Einbetonieren - Grundelement mit Flansch für Flüssigfolie - Edelstahlblende mit LED-Platine				
	984004-PVC	Scheinwerfer LED Q-Line für PVC-Folienauskleidung	€	1118,00
Im Lieferumfang enthalten: - Einbaugehäuse zum Einbetonieren - Grundelement mit Flansch für PVC-Folie - Edelstahlblende mit LED-Platine				
	984004-PP	Scheinwerfer LED Q-Line für PP-Folienauskleidung	€	1173,00
Im Lieferumfang enthalten: - Einbaugehäuse zum Einbetonieren - Grundelement mit Flansch für PP-Folie - Edelstahlblende mit LED-Platine				
	984005-SI	Scheinwerfer LED R-Line für Sichtbeton	€	1098,00
Im Lieferumfang enthalten: - Einbaugehäuse zum Einbetonieren - Grundelement für Sichtbeton - Edelstahlblende mit LED-Platine				
	984005-FF	Scheinwerfer LED R-Line für Plattenauskleidung	€	1138,00
Im Lieferumfang enthalten: - Einbaugehäuse zum Einbetonieren - Grundelement mit Flansch für Flüssigfolie - Edelstahlblende mit LED-Platine				
	984005-PVC	Scheinwerfer LED R-Line für PVC-Folienauskleidung	€	1118,00
Im Lieferumfang enthalten: - Einbaugehäuse zum Einbetonieren - Grundelement mit Flansch für PVC-Folie - Edelstahlblende mit LED-Platine				
	984005-PP	Scheinwerfer LED R-Line für PP-Folienauskleidung	€	1173,00
Im Lieferumfang enthalten: - Einbaugehäuse zum Einbetonieren - Grundelement mit Flansch für PP-Folie - Edelstahlblende mit LED-Platine				
	987000	Schalungshilfe	€	107,00
vereinfacht das Einlegen des Einbaugehäuses in die Betonwände - kann mehrmals verwendet werden - es werden keine Nägel einbetoniert				
	984900	Steuerkasten DMX	€	379,00

Technische Daten LED

- **NEU:** Vollvergossene LED-Platine mit 15 m Kabel
- Leistung: 33 Watt / 12 Volt / 1530 Lumen
- 16 verschiedene Farbeinstellungen
- DMX-Ready für individuelle Farbmischung

**Ihre Vorteile**

- Sehr einfaches Einlegen dank Schalungshilfe
- Das Schalen des Einbaugehäuses hinterlässt keine rostigen Nägel oder Schrauben
- 100 % dichte LED-Platine mit 15 m Kabel
- Scheinwerfer können mit Standard-Trafo betrieben werden
- Ansteuerung über DMX mit Zusatzsteuerkasten möglich
- Synchrone Lichtfarbe und Ansteuerung wie LED-Spot

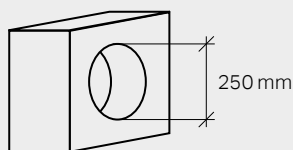
Scheinwerfer für nachträglichen Einbau			Preis	
	984006-SI		Scheinwerfer LED Q-Line für Sichtbeton für nachträglichen Einbau in Kernlochbohrung \varnothing 250 mm Im Lieferumfang enthalten: - Grundelement Sanierung für Sichtbetonbecken - Edelstahlblende mit LED-Platine	€ 984,00
	984006-FF		Scheinwerfer LED Q-Line für Plattenauskleidung für nachträglichen Einbau in Kernlochbohrung \varnothing 250 mm Im Lieferumfang enthalten: - Grundelement Sanierung mit Flansch für Flüssigfolie - Edelstahlblende mit LED-Platine	€ 1078,00
	984006-PVC		Scheinwerfer LED Q-Line für PVC-Folienauskleidung für nachträglichen Einbau in Kernlochbohrung \varnothing 250 mm Im Lieferumfang enthalten: - Grundelement Sanierung mit Flansch für PVC-Folie - Edelstahlblende mit LED-Platine	€ 1067,00
	984006-PP		Scheinwerfer LED Q-Line für PP-Folienauskleidung für nachträglichen Einbau in Kernlochbohrung \varnothing 250 mm Im Lieferumfang enthalten: - Grundelement Sanierung mit Flansch für PP-Folie - Edelstahlblende mit LED-Platine	€ 1114,00
	984007-SI		Scheinwerfer LED R-Line für Sichtbeton für nachträglichen Einbau in Kernlochbohrung \varnothing 250 mm Im Lieferumfang enthalten: - Grundelement Sanierung für Sichtbetonbecken - Edelstahlblende mit LED-Platine	€ 984,00
	984007-FF		Scheinwerfer LED R-Line für Plattenauskleidung für nachträglichen Einbau in Kernlochbohrung \varnothing 250 mm Im Lieferumfang enthalten: - Grundelement Sanierung mit Flansch für Flüssigfolie - Edelstahlblende mit LED-Platine	€ 1078,00
	984007-PVC		Scheinwerfer LED R-Line für PVC-Folienauskleidung für nachträglichen Einbau in Kernlochbohrung \varnothing 250 mm Im Lieferumfang enthalten: - Grundelement Sanierung mit Flansch für PVC-Folie - Edelstahlblende mit LED-Platine	€ 1067,00
	984007-PP		Scheinwerfer LED R-Line für PP-Folienauskleidung für nachträglichen Einbau in Kernlochbohrung \varnothing 250 mm Im Lieferumfang enthalten: - Grundelement Sanierung mit Flansch für PVC-Folie - Edelstahlblende mit LED-Platine	€ 1114,00
	984900		Steuerkasten DMX	€ 379,00

Technische Daten LED











- **NEU:** Vollvergossene LED-Platine mit 15 m Kabel
- Leistung: 33 Watt / 12 Volt / 1530 Lumen
- 16 verschiedene Farbeinstellungen
- DMX-Ready für individuelle Farbmischung

**Einbau**

Passend für Kernbohrungen \varnothing 250 mm.

**Ihre Vorteile**

- Sehr schnelle und unkomplizierte Montage in bestehende Becken
- Kein Ausbetonieren oder Abdichten nötig
- 100 % dichte LED-Platine mit 15 m Kabel
- Scheinwerfer können mit Standard-Trafo betrieben werden
- Ansteuerung über DMX mit Zusatzsteuerkasten möglich
- Synchrone Lichtfarbe und Ansteuerung wie LED-Spot

Spot			GOLDENER SCHNITT		Preis
	984014-SI		Spot LED Q-Line für Sichtbeton	€	762,00
Im Lieferumfang enthalten: - Einbaugehäuse zum Einbetonieren - Grundelement für Sichtbeton - Edelstahlblende mit LED-Platine					
	984014-FF		Spot LED Q-Line für Plattenauskleidung	€	788,00
Im Lieferumfang enthalten: - Einbaugehäuse zum Einbetonieren - Grundelement mit Flansch für Flüssigfolie - Edelstahlblende mit LED-Platine					
	984014-PVC		Spot LED Q-Line für PVC-Folienauskleidung	€	773,00
Im Lieferumfang enthalten: - Einbaugehäuse zum Einbetonieren - Grundelement mit Flansch für PVC-Folie - Edelstahlblende mit LED-Platine					
	984014-PP		Spot LED Q-Line für PP-Folienauskleidung	€	815,00
Im Lieferumfang enthalten: - Einbaugehäuse zum Einbetonieren - Grundelement mit Flansch für PP-Folie - Edelstahlblende mit LED-Platine					
	984015-SI		Spot LED R-Line für Sichtbeton	€	762,00
Im Lieferumfang enthalten: - Einbaugehäuse zum Einbetonieren - Grundelement für Sichtbeton - Edelstahlblende mit LED-Platine					
	984015-FF		Spot LED R-Line für Plattenauskleidung	€	788,00
Im Lieferumfang enthalten: - Einbaugehäuse zum Einbetonieren - Grundelement mit Flansch für Flüssigfolie - Edelstahlblende mit LED-Platine					
	984015-PVC		Spot LED R-Line für PVC-Folienauskleidung	€	773,00
Im Lieferumfang enthalten: - Einbaugehäuse zum Einbetonieren - Grundelement mit Flansch für PVC-Folie - Edelstahlblende mit LED-Platine					
	984015-PP		Spot LED R-Line für PP-Folienauskleidung	€	815,00
Im Lieferumfang enthalten: - Einbaugehäuse zum Einbetonieren - Grundelement mit Flansch für PP-Folie - Edelstahlblende mit LED-Platine					
	984010		Schalungshilfe	€	85,00
vereinfacht das Einlegen des Einbaugehäuses in die Betonwände - kann mehrmals verwendet werden - es werden keine Nägel einbetoniert					
	984900		Steuerkasten DMX	€	379,00

Technische Daten LED


- **NEU:** Vollvergossene LED-Platine mit 15 m Kabel
- Leistung: 6 Watt / 12 Volt / 400 Lumen
- 16 verschiedene Farbeinstellungen
- DMX-Ready für individuelle Farbmischung

**Ihre Vorteile**

- Sehr einfaches Einlegen dank Schalungshilfe
- Das Schalen des Einbaugehäuses hinterlässt keine rostigen Nägel oder Schrauben
- 100 % dichte LED-Platine mit 15 m Kabel
- Scheinwerfer können mit Standard-Trafo betrieben werden
- Ansteuerung über DMX mit Zusatzsteuerkasten möglich
- Synchrone Lichtfarbe und Ansteuerung wie LED-Spot

Spot für nachträglichen Einbau

GOLDENER
SCHNITT

					Preis
			984016-SI 	Spot LED Q-Line für Sichtbeton für nachträglichen Einbau in Kernlochbohrung \varnothing 100 mm Im Lieferumfang enthalten: - Grundelement Sanierung für Sichtbetonbecken - Edelstahlblende mit LED-Platine	€ 551,00
			984016-FF 	Spot LED Q-Line für Plattenauskleidung für nachträglichen Einbau in Kernlochbohrung \varnothing 100 mm Im Lieferumfang enthalten: - Grundelement Sanierung mit Flansch für Flüssigfolie - Edelstahlblende mit LED-Platine	€ 591,00
			984016-PVC 	Spot LED Q-Line für PVC-Folienauskleidung für nachträglichen Einbau in Kernlochbohrung \varnothing 100 mm Im Lieferumfang enthalten: - Grundelement mit Flansch für PVC-Folie - Edelstahlblende mit LED-Platine	€ 581,00
			984016-PP 	Spot LED Q-Line für PP-Folienauskleidung für nachträglichen Einbau in Kernlochbohrung \varnothing 100 mm Im Lieferumfang enthalten: - Grundelement mit Flansch für PP-Folie - Edelstahlblende mit LED-Platine	€ 612,00
			984017-SI 	Spot LED R-Line für Sichtbeton für nachträglichen Einbau in Kernlochbohrung \varnothing 100 mm Im Lieferumfang enthalten: - Grundelement Sanierung für Sichtbetonbecken - Edelstahlblende mit LED-Platine	€ 551,00
			984017-FF 	Spot LED R-Line für Plattenauskleidung für nachträglichen Einbau in Kernlochbohrung \varnothing 100 mm Im Lieferumfang enthalten: - Grundelement Sanierung mit Flansch für Flüssigfolie - Edelstahlblende mit LED-Platine	€ 591,00
			984017-PVC 	Spot LED R-Line für PVC-Folienauskleidung für nachträglichen Einbau in Kernlochbohrung \varnothing 100 mm Im Lieferumfang enthalten: - Grundelement mit Flansch für PVC-Folie - Edelstahlblende mit LED-Platine	€ 581,00
			984017-PP 	Spot LED R-Line für PP-Folienauskleidung für nachträglichen Einbau in Kernlochbohrung \varnothing 100 mm Im Lieferumfang enthalten: - Grundelement mit Flansch für PP-Folie - Edelstahlblende mit LED-Platine	€ 612,00
	984900			Steuerkasten DMX	€ 379,00

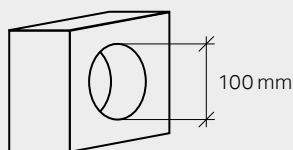
Technische Daten LED

- **NEU:** Vollvergossene LED-Platine mit 15 m Kabel
- Leistung: 6 Watt / 12 Volt / 400 Lumen
- 16 verschiedene Farbeinstellungen
- DMX-Ready für individuelle Farbmischung




































Einbau

Passend für Kernbohrungen \varnothing 100 mm.



Ihre Vorteile

- Sehr schnelle und unkomplizierte Montage in bestehende Becken
- Kein Ausbetonieren oder Abdichten nötig
- 100 % dichte LED-Platine mit 15 m Kabel
- Scheinwerfer können mit Standard-Trafo betrieben werden
- Ansteuerung über DMX mit Zusatzsteuerkasten möglich
- Synchrone Lichtfarbe und Ansteuerung wie LED-Spot

Ansauggitter				Preis	
			987004-SI 	Ansauggitter Q-Line für Sichtbeton Anschluss: 2 1/2" IG Im Lieferumfang enthalten: - Einbauehäuse zum Einbetonieren - Grundelement für Sichtbeton - Edelstahlblende / Ansauggitter	€ 788,00
			987004-FF 	Ansauggitter Q-Line für Plattenauskleidung Anschluss: 2 1/2" IG Im Lieferumfang enthalten: - Einbauehäuse zum Einbetonieren - Grundelement mit Flansch für Flüssigfolie - Edelstahlblende / Ansauggitter	€ 822,00
			987004-PVC 	Ansauggitter Q-Line für PVC-Folienauskleidung Anschluss: 2 1/2" IG Im Lieferumfang enthalten: - Einbauehäuse zum Einbetonieren - Grundelement mit Flansch für PVC-Folie - Edelstahlblende / Ansauggitter	€ 804,00
			987004-PP 	Ansauggitter Q-Line für PP-Folienauskleidung Anschluss: 2 1/2" IG Im Lieferumfang enthalten: - Einbauehäuse zum Einbetonieren - Grundelement mit Flansch für PP-Folie - Edelstahlblende / Ansauggitter	€ 844,00
			987005-SI 	Ansauggitter R-Line für Sichtbeton Anschluss: 2 1/2" IG Im Lieferumfang enthalten: - Einbauehäuse zum Einbetonieren - Grundelement für Sichtbeton - Edelstahlblende / Ansauggitter	€ 788,00
			987005-FF 	Ansauggitter R-Line für Plattenauskleidung Anschluss: 2 1/2" IG Im Lieferumfang enthalten: - Einbauehäuse zum Einbetonieren - Grundelement mit Flansch für Flüssigfolie - Edelstahlblende / Ansauggitter	€ 822,00
			987005-PVC 	Ansauggitter R-Line für PVC-Folienauskleidung Anschluss: 2 1/2" IG Im Lieferumfang enthalten: - Einbauehäuse zum Einbetonieren - Grundelement mit Flansch für PVC-Folie - Edelstahlblende / Ansauggitter	€ 804,00
			987005-PP 	Ansauggitter R-Line für PP-Folienauskleidung Anschluss: 2 1/2" IG Im Lieferumfang enthalten: - Einbauehäuse zum Einbetonieren - Grundelement mit Flansch für PP-Folie - Edelstahlblende / Ansauggitter	€ 844,00
			987000	Schalungshilfe vereinfacht das Einlegen des Einbauehäuses in die Betonwände - kann mehrmals verwendet werden - es werden keine Nägel einbetoniert	€ 107,00

Planungsinfo

Durchflussmenge bei v=0,5/s Ansauggitter Q-Line: 31 m³/h.
Durchflussmenge bei v=0,5/s Ansauggitter R-Line: 35 m³/h.

Ihre Vorteile

- Sehr einfaches Einlegen dank Schalungshilfe
- Das Schalen des Einbauehäuses hinterlässt keine rostigen Nägel oder Schrauben

Ansauggitter für nachträglichen Einbau

Preis

			987006-SI  	Ansauggitter Q-Line für Sichtbeton für nachträglichen Einbau in Kernlochbohrung ø 250 mm Anschluss: 2 1/2" IG Im Lieferumfang enthalten: - Grundelement Sanierung für Sichtbeton - Edelstahlblende / Ansauggitter	€ 691,00
			987006-FF  	Ansauggitter Q-Line für Plattenauskleidung für nachträglichen Einbau in Kernlochbohrung ø 250 mm Anschluss: 2 1/2" IG Im Lieferumfang enthalten: - Grundelement Sanierung mit Flansch für Flüssigfolie - Edelstahlblende / Ansauggitter	€ 725,00
			987006-PVC   	Ansauggitter Q-Line für PVC-Folienauskleidung für nachträglichen Einbau in Kernlochbohrung ø 250 mm Anschluss: 2 1/2" IG Im Lieferumfang enthalten: - Grundelement Sanierung mit Flansch für PVC-Folie - Edelstahlblende / Ansauggitter	€ 708,00
			987006-PP   	Ansauggitter Q-Line für PP-Folienauskleidung für nachträglichen Einbau in Kernlochbohrung ø 250 mm Anschluss: 2 1/2" IG Im Lieferumfang enthalten: - Grundelement Sanierung mit Flansch für PP-Folie - Edelstahlblende / Ansauggitter	€ 743,00
			987007-SI  	Ansauggitter R-Line für Sichtbeton für nachträglichen Einbau in Kernlochbohrung ø 250 mm Anschluss: 2 1/2" IG Im Lieferumfang enthalten: - Grundelement Sanierung für Sichtbeton - Edelstahlblende / Ansauggitter	€ 691,00
			987007-FF  	Ansauggitter R-Line für Plattenauskleidung für nachträglichen Einbau in Kernlochbohrung ø 250 mm Anschluss: 2 1/2" IG Im Lieferumfang enthalten: - Grundelement Sanierung mit Flansch für Flüssigfolie - Edelstahlblende / Ansauggitter	€ 725,00
			987007-PVC   	Ansauggitter R-Line für PVC-Folienauskleidung für nachträglichen Einbau in Kernlochbohrung ø 250 mm Anschluss: 2 1/2" IG Im Lieferumfang enthalten: - Grundelement Sanierung mit Flansch für PVC-Folie - Edelstahlblende / Ansauggitter	€ 708,00
			987007-PP   	Ansauggitter R-Line für PP-Folienauskleidung für nachträglichen Einbau in Kernlochbohrung ø 250 mm Anschluss: 2 1/2" IG Im Lieferumfang enthalten: - Grundelement Sanierung mit Flansch für PP-Folie - Edelstahlblende / Ansauggitter	€ 743,00









Planungsinfo

Durchflussmenge bei v=0,5/s Ansauggitter Q-Line: 31 m³/h.
Durchflussmenge bei v=0,5/s Ansauggitter R-Line: 35 m³/h.

Ihre Vorteile

- Sehr schnelle und unkomplizierte Montage in bestehende Becken
- Kein Ausbetonieren oder Abdichten nötig

Jet-Düse					Preis
			986004-SI 	Jet-Düse Q-Line für Sichtbeton Leistung: 60 – 90 m ³ /h Anschluss: 2 1/2" IG	€ 990,00
			986004-SI	Jet-Düse Q-Line für Plattenauskleidung Leistung: 60 – 90 m ³ /h Anschluss: 2 1/2" IG	€ 1104,00
			986004-PVC 	Jet-Düse Q-Line für PVC-Folienauskleidungen Leistung: 60 – 90 m ³ /h Anschluss: 2 1/2" IG	€ 1065,00
			986004-Inox	Jet-Düse Q-Line für Edelstahlbecken Leistung: 60 – 90 m ³ /h Anschluss: 2 1/2" IG	€ 806,00
Turbinengehäuse Maxima					Preis
			989104-SI 	Strömungsgehäuse Turbinenanlage für Sichtbeton inkl. Einschubsatz Grösse: 1200 x 700 x 630 mm	€ 7276,00
			989104-FF	Strömungsgehäuse Turbinenanlage für Plattenauskleidung inkl. Einschubsatz und Flansch für Flüssigfolie Grösse: 1200 x 700 x 630 mm	€ 7884,00

Diverse Produkte		Preis	
	984950	LED-Platine ø 170 mm - NEU: Vollvergossene LED-Platine mit 15 m Kabel - Leistung: 33 Watt / 12 Volt / 1530 Lumen - 16 verschiedene Farbeinstellungen - DMX-Ready für individuelle Farbmischung	€ 332,00
	984970	LED-Platine ø 50 mm - NEU: Vollvergossene LED-Platine mit 15 m Kabel - Leistung: 6 Watt / 12 Volt / 400 Lumen - 16 verschiedene Farbeinstellungen - DMX-Ready für individuelle Farbmischung	€ 215,00
	989920	Piezo-Taster - Vollvergossener Taster mit 15 m PUR-Kabel 6 x 0,25 mm ² - RGB-Ringbeleuchtung - 3 Schaltrmöglichkeiten mit einem Taster	€ 256,00
	984018	Scheinwerfer-Einsatz LED R-Line für MTS-Scheinwerfer Blende aus Edelstahl V4A mit 2 sichtbaren Schrauben zur Befestigung an das bestehende Einbaugehäuse - NEU: Vollvergossene LED-Platine mit 15 m Kabel - Leistung: 33 Watt / 12 Volt / 1530 Lumen - 16 verschiedene Farbeinstellungen - DMX-Ready für individuelle Farbmischung	€ 624,00
	984019	Scheinwerfer-Einsatz LED R-Line für OWM-Scheinwerfer Blende aus Edelstahl V4A mit 2 sichtbaren Schrauben zur Befestigung an das bestehende Einbaugehäuse - NEU: Vollvergossene LED-Platine mit 15 m Kabel - Leistung: 33 Watt / 12 Volt / 1530 Lumen - 16 verschiedene Farbeinstellungen - DMX-Ready für individuelle Farbmischung	€ 624,00
	984020	Scheinwerfer-Einsatz LED R-Line für Behncke-Scheinwerfer Blende aus Edelstahl V4A mit 2 sichtbaren Schrauben zur Befestigung an das bestehende Einbaugehäuse - NEU: Vollvergossene LED-Platine mit 15 m Kabel - Leistung: 33 Watt / 12 Volt / 1530 Lumen - 16 verschiedene Farbeinstellungen - DMX-Ready für individuelle Farbmischung	€ 624,00
	984021	Scheinwerfer-Einsatz LED R-Line für Allfit-Scheinwerfer Blende aus Edelstahl V4A mit 2 sichtbaren Schrauben zur Befestigung an das bestehende Einbaugehäuse - NEU: Vollvergossene LED-Platine mit 15 m Kabel - Leistung: 33 Watt / 12 Volt / 1530 Lumen - 16 verschiedene Farbeinstellungen - DMX-Ready für individuelle Farbmischung	€ 624,00
	984022	Scheinwerfer-Einsatz LED R-Line für Büssing-Scheinwerfer Blende aus Edelstahl V4A mit 2 sichtbaren Schrauben zur Befestigung an das bestehende Einbaugehäuse - NEU: Vollvergossene LED-Platine mit 15 m Kabel - Leistung: 33 Watt / 12 Volt / 1530 Lumen - 16 verschiedene Farbeinstellungen - DMX-Ready für individuelle Farbmischung	€ 624,00

